

処方せん送信手順

処方せん送信（調剤予約）とは？

来局前に処方せんをスマホで撮影してサンキ薬局に送信しておく、サンキ薬局が事前にお薬を準備しておく便利な機能です。準備が完了するとこちらから、お知らせ致します。待ち時間の解消にとっても便利です。是非ご利用ください。





▶ホーム画面から、かかりつけ薬局・調剤予約を選択する。

▶該当店舗を選択する。
※選択した店舗にてお薬をお渡しします。

▶調剤予約を選択する。

▶①処方せんを撮影する。もしくは処方せんにQRコードがついているものは②処方せんQRコードを読み込む。のいずれかを選択し、読み込む。



サンキ薬局オリジナル 電子お薬手帳
サンキリチェッタ

**おクスリ手帳を
スマホアプリで
かんたん管理！**



サンキ薬局本店
〒190-0002
東京都立川市幸町3-1-5
TEL.042-538-7771
FAX.0120-962-877
※TEL/FAX受付 24時間
【営業時間】 月～金:9時～18時
土:9時～17時30分
【休日】 日曜、祝日

サンキ薬局幸町店
〒190-0002
東京都立川市幸町3-2-3
TEL.042-538-0222
FAX.0120-849-139
※TEL/FAX受付 24時間
2019年7月OPEN



サンキ薬局
SANKI PHARMACY

ダウンロードと登録手順

1

サンキリチェッタのアプリを取得してください。

1 Web、Google play、App Storeから“サンキリチェッタ”で検索。

サンキリチェッタ

検索

2 QRコードからもアプリをダウンロードできます。



Google Play




App Store

2

ダウンロードしてアプリを起動

アプリを起動すると、“サンキリチェッタ”は通知を送信します。よろしいでしょうか？▶許可を選択してください。その後、利用規約をお読みいただき▶同意するを選択。




3

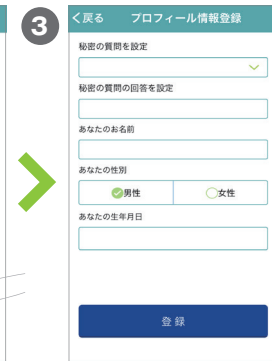
あなたの情報を登録しましょう！



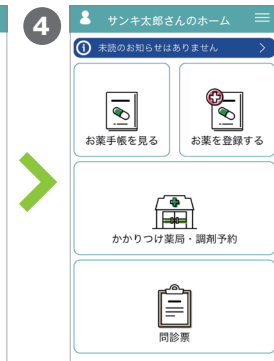
▶プロフィール情報登録を選択する。



▶メールアドレス/パスワードを入力する。



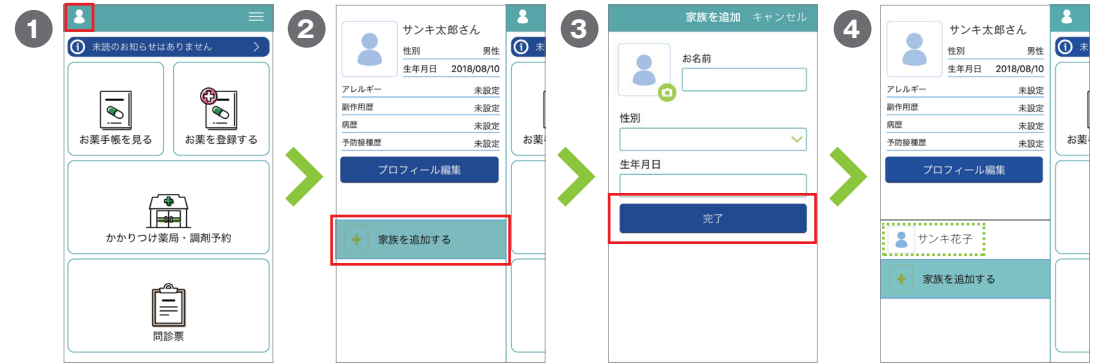
▶秘密の質問/お名前/性別/生年月日を入力し登録を選択する。



▶登録完了です。登録が完了するとマイページが表示されます。

4

ご家族の情報を登録しましょう！



▶左上の人型のアイコンを選択する。

▶家族を追加するを選択する。

▶お名前/性別/生年月日を入力し、完了を選択。

▶ご家族が追加されると上記のようにお名前が表示されます。

5

患者番号を共有しましょう！



▶トップ画面のかかりつけ薬局・調剤予約を選択する。

▶お薬自動登録の設定するを選択する。

▶薬局より発行された患者番号を入力し、設定完了を選択する。



▶データベースの照合などに少々時間がかかる場合があります。



▶共有するを選択し、設定を保存するを選択して全てが完了です。

患者番号は薬局でおたずねください！

